


Novus

Allmänheten om monarkin

2010-04-21

Lina Lidell



Om undersökningen

- Undersökningen har genomförts av Novus Opinion på uppdrag av Republikanska Föreningen.
- Intervjuerna har genomförts inom ramen för Novus Opinions webbpanel under perioden 15 – 20 april 2010.
 - Målgruppen för undersökningen är den svenska allmänheten, 16 år och äldre
 - Mätningen omfattar 1000 intervjuer

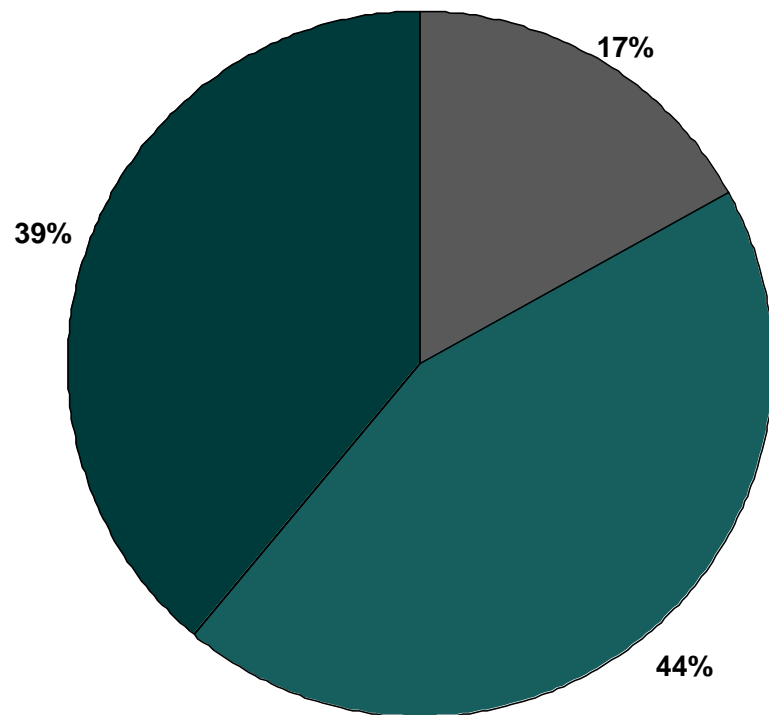
Sammanfattning

- 44 procent av allmänheten tycker att Sveriges statschef bör utses genom demokratiska val istället för att ärvas. Framförallt många rödgröna sympatisörer tycker det, 52 procent.
- Den svenska monarkin är INTE förenlig med en modern demokrati, anser 48 procent. Äldre, boende i storstad och allianssympatisörer utmärker sig med fler som tycker att monarki är förenligt med demokrati.
- Stödet för monarkin är 58 procent. 28 procent anser att monarkin bör avskaffas. Äldre och allianssympatisörer vill i större utsträckning än yngre och rödgröna sympatisörer behålla monarkin.

  HUR BÖR STATSCHEFEN
  UTSES?

Nästa hälften tycker statschefen bör utses genom demokratiska val

Hur tycker du att Sveriges statschef bör utses?



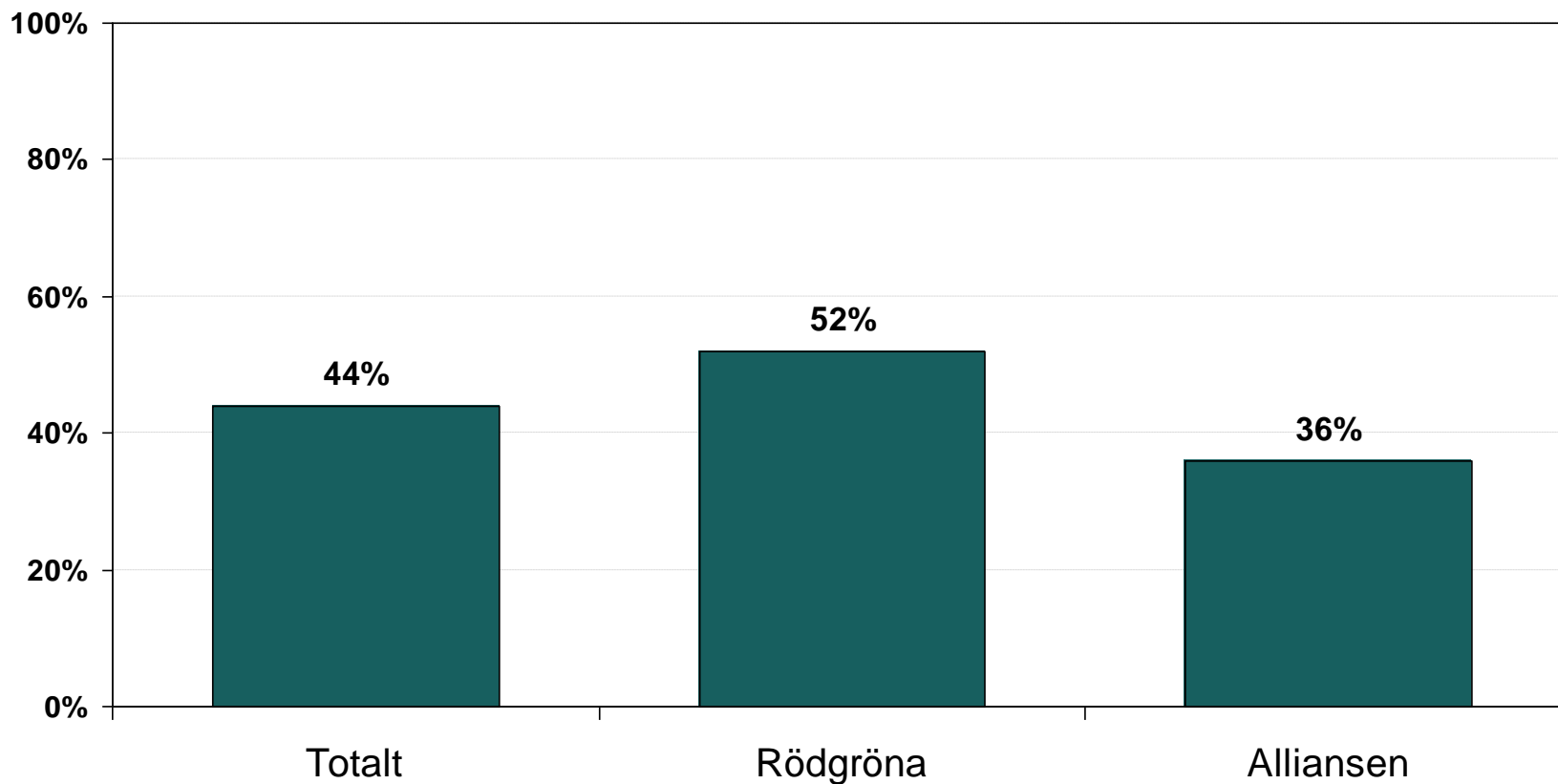
Det är fler män (43%) än kvinnor (36%) som svarar att befattningen bör ärvas, men kvinnorna svarar inte oftare att befattningen bör utses genom demokratiska val – istället är de mer osäkra.

■ Vet ej ■ Befattningen bör utses genom demokratiska val ■ Befattningen bör ärvas


Bas: Samtliga (1000 intervjuer)

Majoritet av de rödgröna tycker statschefen bör utses genom demokratiska val

Hur tycker du att Sveriges statschef bör utses? Andel som svarat "statschefen bör utses genom demokratiska val"



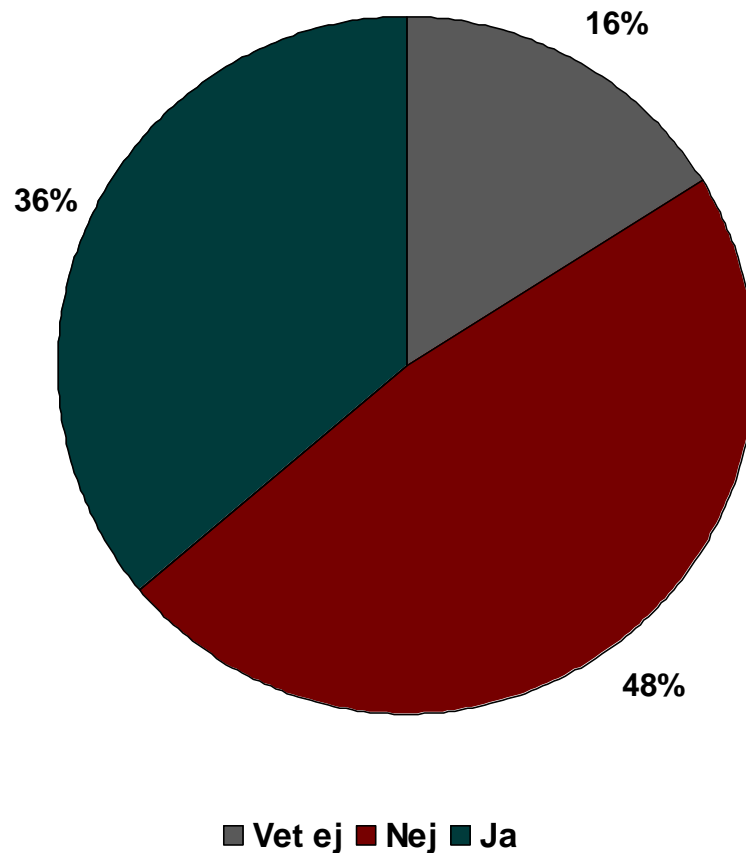
Bas: Svarat: Statschefen bör utses genom demokratiska val



MONARKI OCH DEMOKRATI?

Endast 1 av 3 tycker att monarki är förenligt med demokrati

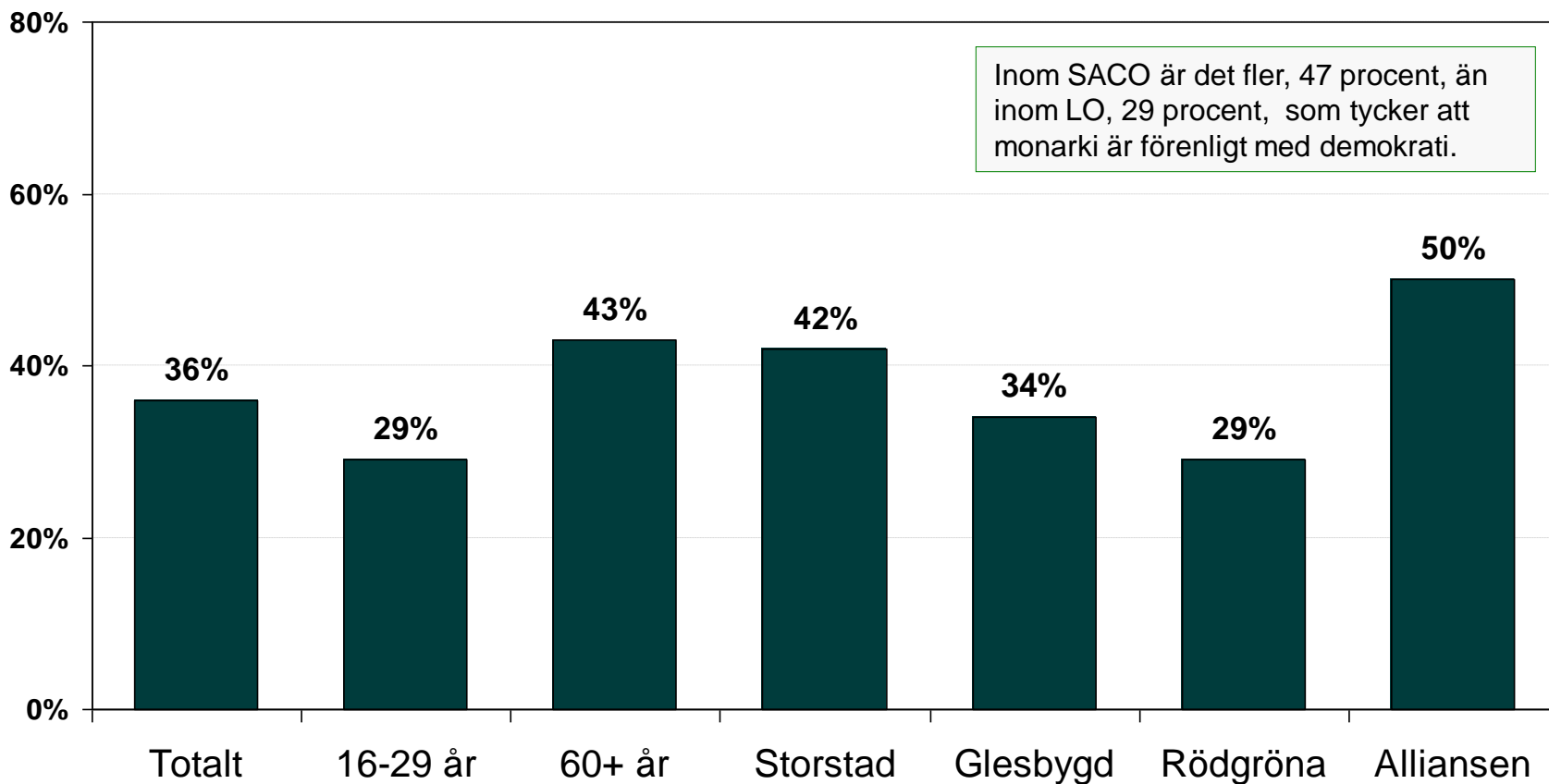
Anser du att den svenska monarkin, där statschefen ärver sin titel, är förenlig med en modern demokrati?



Bas: Samtliga (1000 intervjuer)

Färre yngre och rödgröna tycker att monarkin är förenlig med demokrati

Anser du att den svenska monarkin, där statschefen ärver sin titel, är förenlig med en modern demokrati?
Andel som svarat Ja

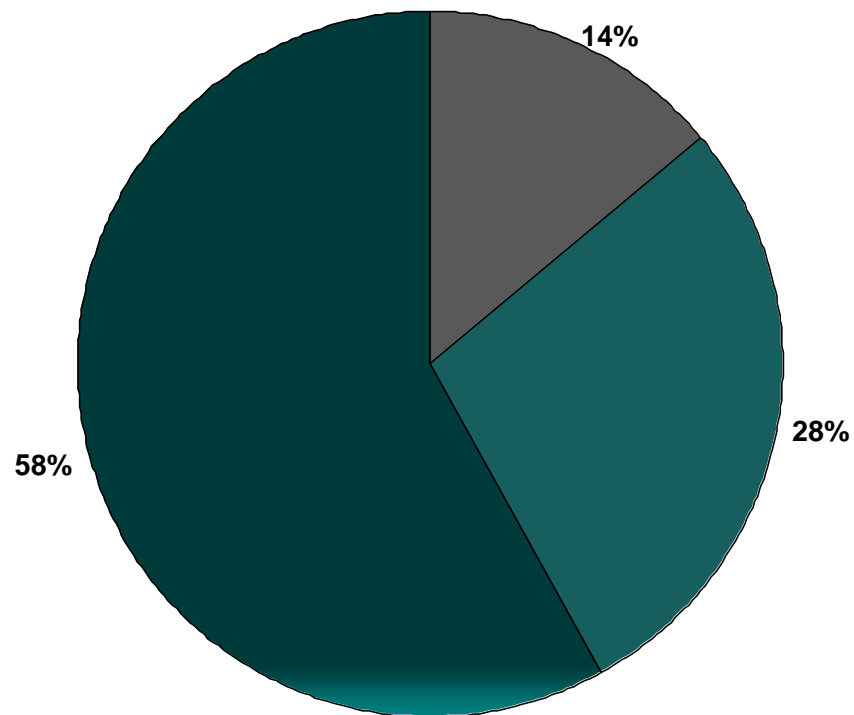


Bas: Svarat: Ja, den svenska monarkin är inte förenlig med demokrati

  AVSKAFFA ELLER BEHÅLLA
  MONARKIN?

3 av 10 vill avskaffa monarkin

Tycker du att Sverige bör avskaffa eller behålla monarkin?



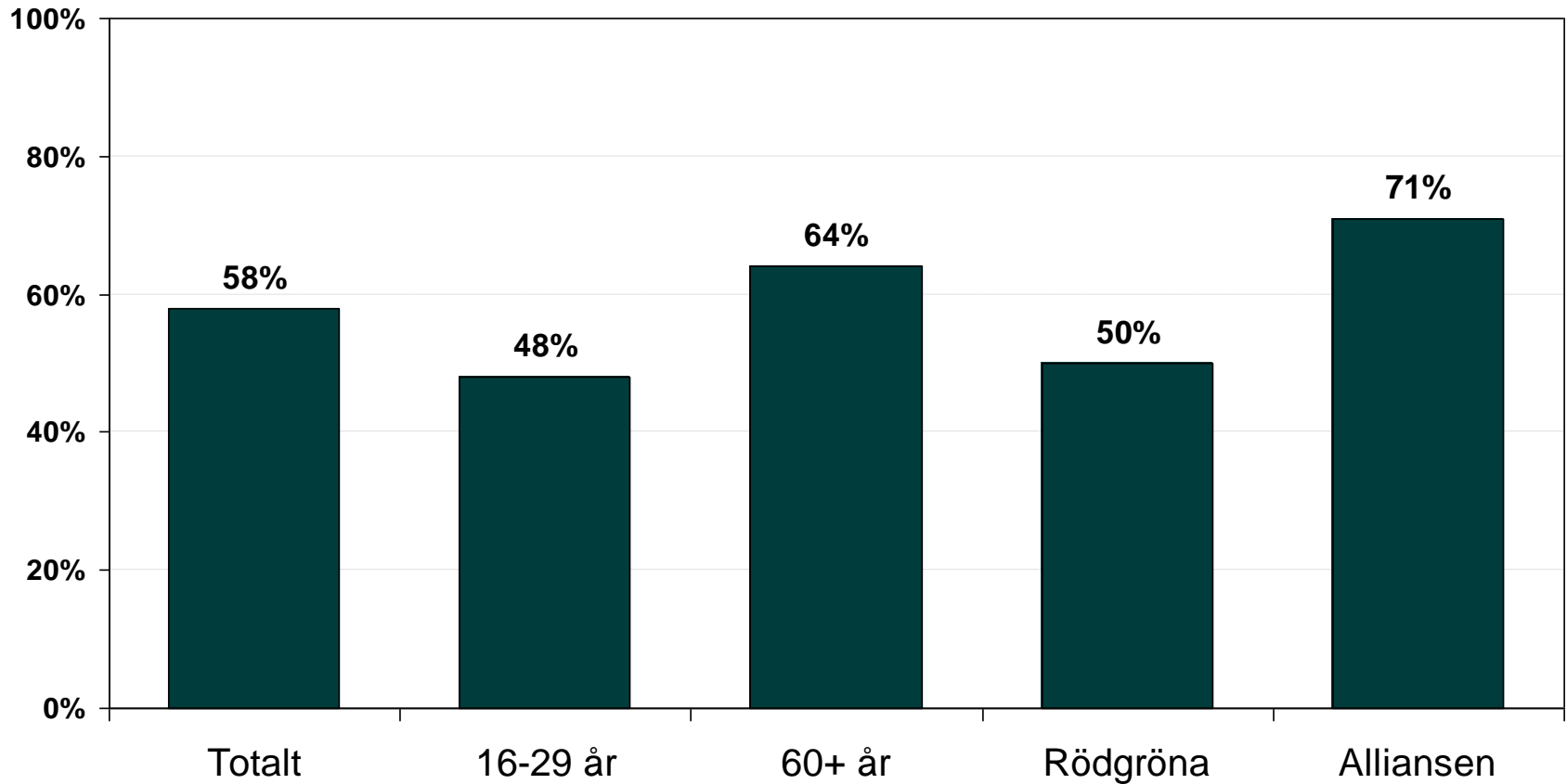
Det är fler män (31%) än kvinnor (25%) som vill avskaffa monarkin. Återigen är det inte så att fler kvinnor vill behålla monarkin - istället är det fler kvinnor som svarar vet ej.

■ Vet ej ■ Sverige bör avskaffa monarkin ■ Sverige bör behålla monarkin

Bas: Samtliga (1000 intervjuer)

Äldre och alliansens sympatisörer vill behålla monarkin

Tycker du att Sverige bör avskaffa eller behålla monarkin? Andel som svarat "Sverige bör behålla monarkin"



Bas: Svarat: Sverige bör behålla monarkin

Metodbeskrivning – Novus Webbpanel

- Undersökningen är genomförd via intervjuer med ett urval respondenter inom Novus Webbpanel. För varje undersökning dras ett urval från panelen som till sin sammansättning motsvarar befolkningen när det gäller fördelning på kön, ålder och region. Målgruppen är 16 år och äldre.
- Novus Webbpanel består idag av c:a 20 000 respondenter, spridda över hela landet. Rekryteringen sker framförallt via slumpmässiga telefonintervjuer men även genom riktade personliga inbjudningar till underrepresenterade målgrupper. Panelkvalitet och urvalshantering är hjärtat i vår verksamhet. Detta innebär att vi arbetar med processer, urvalshantering, panelvård, och s.k. ”paneleffekten”.
- Före framtagningen av tabeller genomförs en efterstratifiering eller vägning. Den utjämnar variationer i urval och svarsbenägenhet. I efterstratifieringen tas hänsyn till bortfall på kön, ålder och partisympati.
- I alla urvalsundersökningar är resultaten att betrakta som närmevärden. Tillförlitligheten i resultaten bestäms av frågeformuleringar, urvalets egenskaper och intervjuform.
- Avrundningar kan göra att den totala procenten i en tabell inte summerar till exakt 100 procent. De fetmarkerade siffrorna med plus och minus i tabellerna markerar undergrupper vars resultat signifikant avviker från resultatet för hela gruppen.